



ANEXO MIR

Análisis cualitativo de las metas programadas en la Matriz de Indicadores de Resultados					
Dependencia/Entidad:		SECRETARÍA DE EDUCACIÓN Y CULTURA			
Programa Presupuestal:		E101E08 EDUCACIÓN BÁSICA PARA LA TRANSFORMACIÓN			
Periodo que se reporta:		CUARTO TRIMESTRE 2025			
Parámetros de semaforización:		<div><div></div>Cumplimiento Óptimo (80 - 120%)</div>	<div><div></div>Cumplimiento Mejorable (60 - 79%)</div>	<div><div></div>Cumplimiento en riesgo (<60% o >120%)</div>	No Programado
FIN					
Indicador: COBERTURA DE ALUMNAS Y ALUMNOS EN EDUCACIÓN PREESCOLAR, PRIMARIA Y SECUNDARIA				META ANUAL	% DE AVANCE
Eficacia:		<div><div></div>112.21% - Cumplimiento Óptimo (80 - 120%)</div>	7841.26%	112.20%	
ANÁLISIS CUALITATIVO: INCREMENTÓ FAVORABLEMENTE LA COBERTURA EN EDUCACIÓN BÁSICA PARA EL CICLO ESCOLAR 2024-2025					
PROPÓSITO					
Indicador: EFICIENCIA TERMINAL ESCOLAR EN EDUCACIÓN PRIMARIA				META ANUAL	% DE AVANCE
Eficacia:		<div><div></div>101.76% - Cumplimiento Óptimo (80 - 120%)</div>	9577.74%	101.77%	
Causa del Incumplimiento:					
Efecto del Incumplimiento:					
Impacto del Incumplimiento en el Fin:					
Indicador: EFICIENCIA TERMINAL ESCOLAR EN EDUCACIÓN SECUNDARIA.				META ANUAL	% DE AVANCE
Eficacia:		<div><div></div>91.24% - Cumplimiento Óptimo (80 - 120%)</div>	9849.06%	91.24%	
Causa del Incumplimiento:					
Efecto del Incumplimiento:					
Impacto del Incumplimiento en el Fin:					
COMPONENTE1					
Indicador: SEES 043 PORCENTAJE DE ESCUELAS DE EDUCACIÓN BÁSICA ATENDIDAS EN SU ENTORNO FÍSICO.				META ANUAL	% DE AVANCE
Eficacia:		<div><div></div>91.98% - Cumplimiento Óptimo (80 - 120%)</div>	1938.61%	92.00%	
Causa del Incumplimiento:					
Efecto del Incumplimiento:					
Impacto del Incumplimiento en el Propósito:					
COMPONENTE2					
Indicador: SEES 021 ATENCIÓN DE SERVICIOS BÁSICOS A ESCUELAS DE EDUCACIÓN BÁSICA				META ANUAL	% DE AVANCE
Eficacia:		<div><div></div>100.00% - Cumplimiento Óptimo (80 - 120%)</div>	731	100.00%	
Causa del Incumplimiento:					
Efecto del Incumplimiento:					
Impacto del Incumplimiento en el Propósito:					
Indicador: SEES 022 ATENCIÓN DE SERVICIOS BÁSICOS DE AGUA Y ENERGÍA ELÉCTRICA A ESCUELAS DE EDUCACIÓN BÁSICA				META ANUAL	% DE AVANCE
Eficacia:		<div><div></div>99.71% - Cumplimiento Óptimo (80 - 120%)</div>	1379	99.71%	
Causa del Incumplimiento:					
Efecto del Incumplimiento:					



ANEXO MIR

Análisis cualitativo de las metas programadas en la Matriz de Indicadores de Resultados

Dependencia/Entidad:	SECRETARÍA DE EDUCACIÓN Y CULTURA
Programa Presupuestal:	E101E08 EDUCACIÓN BÁSICA PARA LA TRANSFORMACIÓN
Periodo que se reporta:	CUARTO TRIMESTRE 2025

Parámetros de semaforización:	Cumplimiento Optimo (80 - 120%)	Cumplimiento Mejorable (60 - 79%)	Cumplimiento en riesgo (<60% o >120%)	No Programado
-------------------------------	---------------------------------	-----------------------------------	---------------------------------------	---------------

Impacto del Incumplimiento en el Propósito:			
Indicador: SEES 023 ATENCIÓN DE SERVICIOS BÁSICOS A ESCUELAS DE EDUCACIÓN SECUNDARIA		META ANUAL	% DE AVANCE
Eficacia:	<div><div></div></div> 99.57% - Cumplimiento Óptimo (80 - 120%)	468	99.57%

Causa del Incumplimiento:			
Efecto del Incumplimiento:			
Impacto del Incumplimiento en el Propósito:			
Indicador: SEES 037 ATENCION DE SERVICIOS BASICOS A ESCUELAS DE EDUCACION BASICA		META ANUAL	% DE AVANCE
Eficacia:	<div><div></div></div> 100.00% - Cumplimiento Óptimo (80 - 120%)	0	0.00%
Causa del Incumplimiento:			
Efecto del Incumplimiento:			
Impacto del Incumplimiento en el Propósito:			

COMPONENTE3				
Indicador: SEES 045 TRANSPORTE ESCOLAR AL ALUMNADO			META ANUAL	% DE AVANCE
Eficacia:	<div><div></div></div> 128.48% - Cumplimiento en riesgo (<60% o >120%)		23000	128.48%
Causa del Incumplimiento:				
Efecto del Incumplimiento:				
Impacto del Incumplimiento en el Propósito:				

COMPONENTE4			
Indicador: SEC 021 PROGRAMA DE UNIFORMES ESCOLARES		META ANUAL	% DE AVANCE
Eficacia:	<div><div></div>100.00% - Cumplimiento Óptimo (80 - 120%)</div>	64680	100.00%
Causa del Incumplimiento:			
Efecto del Incumplimiento:			
Impacto del Incumplimiento en el Propósito:			
Indicador: SEC 022 PROGRAMA DE UNIFORMES ESCOLARES		META ANUAL	% DE AVANCE
Eficacia:	<div><div></div>97.24% - Cumplimiento Óptimo (80 - 120%)</div>	247480	97.24%
Causa del Incumplimiento:			
Efecto del Incumplimiento:			
Impacto del Incumplimiento en el Propósito:			
Indicador: SEC 023 PROGRAMA DE UNIFORMES ESCOLARES		META ANUAL	% DE AVANCE
Eficacia:	<div><div></div>101.06% - Cumplimiento Óptimo (80 - 120%)</div>	133246	101.06%
Causa del Incumplimiento:			
Efecto del Incumplimiento:			



ANEXO MIR

Análisis cualitativo de las metas programadas en la Matriz de Indicadores de Resultados

Dependencia/Entidad:	SECRETARÍA DE EDUCACIÓN Y CULTURA
Programa Presupuestal:	E101E08 EDUCACIÓN BÁSICA PARA LA TRANSFORMACIÓN
Periodo que se reporta:	CUARTO TRIMESTRE 2025

Parámetros de semaforización:	Cumplimiento Optimo (80 - 120%)	Cumplimiento Mejorable (60 - 79%)	Cumplimiento en riesgo (<60% o >120%)	No Programado
-------------------------------	---------------------------------	-----------------------------------	---------------------------------------	---------------

Impacto del Incumplimiento en el Propósito:

COMPONENTES

Indicador: SEC 020 APOYO PARA NIÑAS, NIÑOS Y ADOLESCENTES DE ESCUELAS DE EDUCACIÓN BÁSICA.

	META ANUAL	% DE AVANCE
Eficacia:	3	100.00%

Causa del Incumplimiento:

Efecto del Incumplimiento:

Impacto del Incumplimiento en el Propósito:

Indicador: SEES 037 APOYO PARA NIÑAS, NIÑOS Y ADOLESCENTES DE ESCUELAS PÚBLICAS DE EDUCACIÓN

	META ANUAL	% DE AVANCE
Eficacia:	4	50.00%

Causa del Incumplimiento: DERIVADO DEL BAJO ALUMNADO EN EL ALBERGUE TRIBU PAPAGO CON CLAVE DE CENTRO DE TRABAJO 26DAI0006P SE GENERO CONVENIO MODIFICATORIO EL CONTRATO No. SEES-ADS002-2025 ADQUISICIÓN

Efecto del Incumplimiento: EL EFECTO RESPONDE A LA NECESIDAD DE ADMINISTRAR LOS RECURSOS PÚBLICOS CON EFICIENCIA, EVITANDO DESPERDICIOS O SOBRANTES INJUSTIFICADOS.

Impacto del Incumplimiento en el Propósito: EL IMPACTO SE TRADUCE EN UNA OPTIMIZACIÓN DEL GASTO PÚBLICO Y LA GARANTÍA DE UNA ADMINISTRACIÓN TRANSPARENTE Y EFICIENTE DE LOS RECURSOS

Indicador: SEES 022 APOYO PARA NIÑAS, NIÑOS Y ADOLESCENTES DE ESCUELAS PÚBLICAS DE EDUCACIÓN

	META ANUAL	% DE AVANCE
Eficacia:	40	100.00%

Causa del Incumplimiento:

Efecto del Incumplimiento:

Impacto del Incumplimiento en el Propósito:

Indicador: SEES 023 APOYO PARA NIÑAS, NIÑOS Y ADOLESCENTES DE ESCUELAS DE EDUCACIÓN BÁSICA.

	META ANUAL	% DE AVANCE
Eficacia:	1	100.00%

Causa del Incumplimiento:

Efecto del Incumplimiento:

Impacto del Incumplimiento en el Propósito:

COMPONENTE6

Indicador: SEES 020 NÚMERO DE OFERTAS FORMATIVAS A LA ESTRUCTURA EDUCATIVA DE EDUCACIÓN BÁSICA PÚBLICA DE ACTUALIZACIÓN Y PROFESIONALIZACIÓN ACADÉMICA

	META ANUAL	% DE AVANCE
Eficacia:	24	141.67%

Causa del Incumplimiento:

Efecto del Incumplimiento:

Impacto del Incumplimiento en el Propósito:

Indicador: SEES 023 NÚMERO DE OFERTAS FORMATIVAS A LA ESTRUCTURA EDUCATIVA DE EDUCACIÓN BÁSICA PÚBLICA DE ACTUALIZACIÓN Y PROFESIONALIZACIÓN ACADÉMICA

	META ANUAL	% DE AVANCE
Eficacia:	6	33.33%

Causa del Incumplimiento: META CUMPLIDA

Efecto del Incumplimiento: LA META SE CUMPLIO CONFORME A LO PROGRAMADO



ANEXO MIR

Análisis cualitativo de las metas programadas en la Matriz de Indicadores de Resultados

Dependencia/Entidad:	SECRETARÍA DE EDUCACIÓN Y CULTURA
Programa Presupuestal:	E101E08 EDUCACIÓN BÁSICA PARA LA TRANSFORMACIÓN
Periodo que se reporta:	CUARTO TRIMESTRE 2025

Parámetros de semaforización:	Cumplimiento Optimo (80 - 120%) Cumplimiento Mejorable (60 - 79%) Cumplimiento en riesgo (<60% o >120%) No Programado
-------------------------------	--

Impacto del Incumplimiento en el Propósito: LA META SE CUMPLIO CONFORME A LO PROGRAMADO			
Indicador: SEES 037 NÚMERO DE OFERTAS FORMATIVAS A LA ESTRUCTURA EDUCATIVA DE EDUCACIÓN BÁSICA PÚBLICA DE ACTUALIZACIÓN Y PROFESIONALIZACIÓN ACADÉMICA.			META ANUAL
			% DE AVANCE
Eficacia:	100.00% - Cumplimiento Óptimo (80 - 120%)	3	100.00%
Causa del Incumplimiento:			
Efecto del Incumplimiento:			
Impacto del Incumplimiento en el Propósito:			

COMPONENTE7

Indicador: SEES 020 ESCUELAS DE EDUCACIÓN BÁSICA BENEFICIADAS CON MATERIALES EDUCATIVOS.	META ANUAL	% DE AVANCE
--	------------	-------------

Eficacia:	100.00% - Cumplimiento Óptimo (80 - 120%)	3098	100.00%
Causa del Incumplimiento:			
Efecto del Incumplimiento:			
Impacto del Incumplimiento en el Propósito:			

Indicador: SEES 021 ESCUELAS DE EDUCACIÓN BÁSICA BENEFICIADAS CON MATERIALES EDUCATIVOS	META ANUAL	% DE AVANCE
---	------------	-------------

Eficacia:	195.71% - Cumplimiento en riesgo (<60% o >120%)	70	195.71%
Causa del Incumplimiento:			
Efecto del Incumplimiento:			
Impacto del Incumplimiento en el Propósito:			

Indicador: SEES 028 ESCUELAS DE EDUCACIÓN BÁSICA BENEFICIADAS CON MATERIALES EDUCATIVOS.	META ANUAL	% DE AVANCE
--	------------	-------------

Eficacia:	100.00% - Cumplimiento Óptimo (80 - 120%)	49	100.00%
Causa del Incumplimiento:			
Efecto del Incumplimiento:			
Impacto del Incumplimiento en el Propósito:			

Indicador: SEES 022 ESCUELAS DE EDUCACIÓN BÁSICA BENEFICIADAS CON MATERIALES EDUCATIVOS.	META ANUAL	% DE AVANCE
--	------------	-------------

Eficacia:	87.07% - Cumplimiento Óptimo (80 - 120%)	1361	87.07%
Causa del Incumplimiento:			
Efecto del Incumplimiento:			
Impacto del Incumplimiento en el Propósito:			

Indicador: SEES 037 ESCUELAS DE EDUCACIÓN BÁSICA BENEFICIADAS CON MATERIALES EDUCATIVOS.	META ANUAL	% DE AVANCE
--	------------	-------------

Eficacia:	142.86% - Cumplimiento en riesgo (<60% o >120%)	70	142.86%
Causa del Incumplimiento:			
Efecto del Incumplimiento:			
Impacto del Incumplimiento en el Propósito:			



ANEXO MIR

Análisis cualitativo de las metas programadas en la Matriz de Indicadores de Resultados

Dependencia/Entidad:	SECRETARÍA DE EDUCACIÓN Y CULTURA
Programa Presupuestal:	E101E08 EDUCACIÓN BÁSICA PARA LA TRANSFORMACIÓN
Periodo que se reporta:	CUARTO TRIMESTRE 2025

Parámetros de semaforización:	Cumplimiento Óptimo (80 - 120%)	Cumplimiento Mejorable (60 - 79%)	Cumplimiento en riesgo (<60% o >120%)	No Programado
-------------------------------	---------------------------------	-----------------------------------	---------------------------------------	---------------

COMPONENTE8

Indicador: SEC 046 GARANTIZAR LA CONECTIVIDAD A INTERNET EN ESCUELAS DE EDUCACIÓN BÁSICA PÚBLICA.	META ANUAL	% DE AVANCE
---	------------	-------------

Eficacia:	100.00% - Cumplimiento Óptimo (80 - 120%)	674	100.00%
-----------	---	-----	---------

Causa del Incumplimiento:	
Efecto del Incumplimiento:	
Impacto del Incumplimiento en el Propósito:	

Indicador: SEES 046 GARANTIZAR LA CONECTIVIDAD A INTERNET EN ESCUELAS DE EDUCACIÓN BÁSICA PÚBLICA.	META ANUAL	% DE AVANCE
--	------------	-------------

Eficacia:	100.37% - Cumplimiento Óptimo (80 - 120%)	820	100.37%
-----------	---	-----	---------

Causa del Incumplimiento:	
Efecto del Incumplimiento:	
Impacto del Incumplimiento en el Propósito:	

COMPONENTE9

Indicador: SEC 020 EVENTOS CULTURALES,DEPORTIVOS,ACADÉMICOS,EXPRESIÓN ARTÍSTICA Y VALORES DE EDUCACIÓN BÁSICA.	META ANUAL	% DE AVANCE
--	------------	-------------

Eficacia:	116.67% - Cumplimiento Óptimo (80 - 120%)	6	116.67%
-----------	---	---	---------

Causa del Incumplimiento:	
Efecto del Incumplimiento:	
Impacto del Incumplimiento en el Propósito:	

Indicador: SEC 037 EVENTOS CULTURALES, DEPORTIVOS, ACADÉMICOS, EXPRESIÓN ARTÍSTICA Y VALORES DE EDUCACIÓN BÁSICA.	META ANUAL	% DE AVANCE
---	------------	-------------

Eficacia:	100.00% - Cumplimiento Óptimo (80 - 120%)	2	100.00%
-----------	---	---	---------

Causa del Incumplimiento:	
Efecto del Incumplimiento:	
Impacto del Incumplimiento en el Propósito:	

Indicador: SEC 022 EVENTOS CULTURALES,DEPORTIVOS,ACADÉMICOS,EXPRESIÓN ARTÍSTICA Y VALORES DE EDUCACIÓN BÁSICA.	META ANUAL	% DE AVANCE
--	------------	-------------

Eficacia:	No Programado	1	100.00%
-----------	---------------	---	---------

Causa del Incumplimiento:	
Efecto del Incumplimiento:	
Impacto del Incumplimiento en el Propósito:	

Indicador: SEC 023 EVENTOS CULTURALES,DEPORTIVOS,ACADÉMICOS,EXPRESIÓN ARTÍSTICA Y VALORES DE EDUCACIÓN BÁSICA.	META ANUAL	% DE AVANCE
--	------------	-------------

Eficacia:	No Programado	5	80.00%
-----------	---------------	---	--------

Causa del Incumplimiento:	
Efecto del Incumplimiento:	
Impacto del Incumplimiento en el Propósito:	

Indicador: SEES 037 EVENTOS CULTURALES,DEPORTIVOS,ACADÉMICOS,EXPRESIÓN ARTÍSTICA Y VALORES DE EDUCACIÓN BÁSICA.	META ANUAL	% DE AVANCE
---	------------	-------------



ANEXO MIR

Análisis cualitativo de las metas programadas en la Matriz de Indicadores de Resultados

Dependencia/Entidad:	SECRETARÍA DE EDUCACIÓN Y CULTURA
Programa Presupuestal:	E101E08 EDUCACIÓN BÁSICA PARA LA TRANSFORMACIÓN
Periodo que se reporta:	CUARTO TRIMESTRE 2025

Parámetros de semaforización:	Cumplimiento Óptimo (80 - 120%)	Cumplimiento Mejorable (60 - 79%)	Cumplimiento en riesgo (<60% o >120%)	No Programado
--------------------------------------	---------------------------------	-----------------------------------	---------------------------------------	---------------

Eficacia:	100.00% - Cumplimiento Óptimo (80 - 120%)	2	100.00%
Causa del Incumplimiento:			
Efecto del Incumplimiento:			
Impacto del Incumplimiento en el Propósito:			

COMPONENTE10

Indicador: SEES 028 ESCUELAS QUE RECIBEN FORTALECIMIENTO ACADÉMICO PARA LA ENSEÑANZA Y APRENDIZAJE DEL IDIOMA INGLÉS.	META ANUAL	% DE AVANCE
---	------------	-------------

Eficacia:	106.21% - Cumplimiento Óptimo (80 - 120%)	435	106.21%
Causa del Incumplimiento:			
Efecto del Incumplimiento:			
Impacto del Incumplimiento en el Propósito:			

Indicador: SEC 028 ESCUELAS QUE RECIBEN FORTALECIMIENTO ACADÉMICO PARA LA ENSEÑANZA Y APRENDIZAJE DEL IDIOMA INGLÉS.	META ANUAL	% DE AVANCE
--	------------	-------------

Eficacia:	106.21% - Cumplimiento Óptimo (80 - 120%)	435	106.21%
Causa del Incumplimiento:			
Efecto del Incumplimiento:			
Impacto del Incumplimiento en el Propósito:			

COMPONENTE11

Indicador: SEC 021 ATENDER AL ALUMNADO EN LOS SERVICIOS DE EDUCACIÓN INICIAL DE 0 A 5 AÑOS.	META ANUAL	% DE AVANCE
---	------------	-------------

Eficacia:	121.33% - Cumplimiento en riesgo (<60% o >120%)	3.19%	114.11%
Causa del Incumplimiento:			
Efecto del Incumplimiento:			
Impacto del Incumplimiento en el Propósito:			

Indicador: SEES 021 ATENDER AL ALUMNADO EN LOS SERVICIOS DE EDUCACIÓN INICIAL DE 0 A 5 AÑOS.	META ANUAL	% DE AVANCE
--	------------	-------------

Eficacia:	94.10% - Cumplimiento Óptimo (80 - 120%)	9.60%	98.02%
Causa del Incumplimiento:			
Efecto del Incumplimiento:			
Impacto del Incumplimiento en el Propósito:			

COMPONENTE12

Indicador: SEC 021 ATENDER AL ALUMNADO EN EL SERVICIO DE EDUCACIÓN PREESCOLAR GENERAL	META ANUAL	% DE AVANCE
---	------------	-------------

Eficacia:	92.98% - Cumplimiento Óptimo (80 - 120%)	887.73%	93.01%
Causa del Incumplimiento:			
Efecto del Incumplimiento:			



ANEXO MIR

Análisis cualitativo de las metas programadas en la Matriz de Indicadores de Resultados

Dependencia/Entidad:	SECRETARÍA DE EDUCACIÓN Y CULTURA
Programa Presupuestal:	E101E08 EDUCACIÓN BÁSICA PARA LA TRANSFORMACIÓN
Periodo que se reporta:	CUARTO TRIMESTRE 2025

Parámetros de semaforización:	Cumplimiento Optimo (80 - 120%)	Cumplimiento Mejorable (60 - 79%)	Cumplimiento en riesgo (<60% o >120%)	No Programado
-------------------------------	---------------------------------	-----------------------------------	---------------------------------------	---------------

Impacto del Incumplimiento en el Propósito:			
Indicador: SEES 021 BRINDAR EL SERVICIO EDUCATIVO EN EL NIVEL DE PREESCOLAR GENERAL			
	META ANUAL	% DE AVANCE	
Eficacia:	95.71% - Cumplimiento Óptimo (80 - 120%)	3256.48%	95.70%
Causa del Incumplimiento:			
Efecto del Incumplimiento:			
Impacto del Incumplimiento en el Propósito:			

COMPONENTE13			
Indicador: SEC 021 PORCENTAJE DE ALUMNOS Y ALUMNAS ATENDIDOS EN EDUCACIÓN PRIMARIA GENERAL			
	META ANUAL	% DE AVANCE	
Eficacia:	98.82% - Cumplimiento Óptimo (80 - 120%)	4072.66%	98.83%
Causa del Incumplimiento:			
Efecto del Incumplimiento:			
Impacto del Incumplimiento en el Propósito:			
Indicador: SEES 022 PORCENTAJE DE ALUMNOS Y ALUMNAS ATENDIDOS EN EDUCACIÓN PRIMARIA GENERAL			
	META ANUAL	% DE AVANCE	
Eficacia:	96.98% - Cumplimiento Óptimo (80 - 120%)	5440.16%	96.98%
Causa del Incumplimiento:			
Efecto del Incumplimiento:			
Impacto del Incumplimiento en el Propósito:			

COMPONENTE14			
Indicador: SEC 023 PORCENTAJE DE ALUMNOS ATENDIDOS EN EDUCACIÓN SECUNDARIA GENERAL			
	META ANUAL	% DE AVANCE	
Eficacia:	101.12% - Cumplimiento Óptimo (80 - 120%)	1344.05%	101.12%
Causa del Incumplimiento:			
Efecto del Incumplimiento:			
Impacto del Incumplimiento en el Propósito:			
Indicador: SEES 023 PORCENTAJE DE ALUMNOS ATENDIDOS EN EDUCACIÓN SECUNDARIA GENERAL			
	META ANUAL	% DE AVANCE	
Eficacia:	100.58% - Cumplimiento Óptimo (80 - 120%)	2322.27%	100.57%
Causa del Incumplimiento:			
Efecto del Incumplimiento:			
Impacto del Incumplimiento en el Propósito:			

COMPONENTE15			
Indicador: SEC 023 PORCENTAJE DE ALUMNOS ATENDIDOS EN EDUCACIÓN SECUNDARIA TÉCNICA			
	META ANUAL	% DE AVANCE	
Eficacia:	100.35% - Cumplimiento Óptimo (80 - 120%)	694.24%	100.31%



ANEXO MIR

Análisis cualitativo de las metas programadas en la Matriz de Indicadores de Resultados

Dependencia/Entidad:	SECRETARÍA DE EDUCACIÓN Y CULTURA
Programa Presupuestal:	E101E08 EDUCACIÓN BÁSICA PARA LA TRANSFORMACIÓN
Periodo que se reporta:	CUARTO TRIMESTRE 2025

Parámetros de semaforización:	Cumplimiento Óptimo (80 - 120%)	Cumplimiento Mejorable (60 - 79%)	Cumplimiento en riesgo (<60% o >120%)	No Programado
-------------------------------	---------------------------------	-----------------------------------	---------------------------------------	---------------

Causa del Incumplimiento:	
Efecto del Incumplimiento:	
Impacto del Incumplimiento en el Propósito:	
Indicador: SEES 023 PORCENTAJE DE ALUMNOS ATENDIDOS EN EDUCACIÓN SECUNDARIA TÉCNICA	META ANUAL % DE AVANCE
Eficacia:	98.81% - Cumplimiento Óptimo (80 - 120%) 2519.17% 98.80%
Causa del Incumplimiento:	
Efecto del Incumplimiento:	
Impacto del Incumplimiento en el Propósito:	

COMPONENTE16	
Indicador: SEC 023 PORCENTAJE DE ALUMNADO ATENDIDO EN EDUCACIÓN TELE SECUNDARIA	META ANUAL % DE AVANCE
Eficacia:	100.73% - Cumplimiento Óptimo (80 - 120%) 970.31% 100.70%
Causa del Incumplimiento:	
Efecto del Incumplimiento:	
Impacto del Incumplimiento en el Propósito:	

COMPONENTE17	
Indicador: O-SEC 023 ESCUELAS QUE OFRECEN EL SERVICIO DE EDUCACIÓN FÍSICA	META ANUAL % DE AVANCE
Eficacia:	No Programado 0 0.00%
Causa del Incumplimiento:	
Efecto del Incumplimiento:	
Impacto del Incumplimiento en el Propósito:	

Indicador: O-O-SEES 023 SERVICIO DE EDUCACIÓN FÍSICA EN ESCUELAS DE EDUCACIÓN BÁSICA	META ANUAL % DE AVANCE
Eficacia:	No Programado 0 0.00%
Causa del Incumplimiento:	
Efecto del Incumplimiento:	
Impacto del Incumplimiento en el Propósito:	

Indicador: SEC 023 ESCUELAS QUE OFRECEN EL SERVICIO DE EDUCACIÓN FÍSICA	META ANUAL % DE AVANCE
Eficacia:	105.37% - Cumplimiento Óptimo (80 - 120%) 447 105.37%
Causa del Incumplimiento:	
Efecto del Incumplimiento:	
Impacto del Incumplimiento en el Propósito:	

Indicador: SEES 023 SERVICIO DE EDUCACIÓN FÍSICA EN ESCUELAS DE EDUCACIÓN BÁSICA	META ANUAL % DE AVANCE
Eficacia:	96.59% - Cumplimiento Óptimo (80 - 120%) 1056 96.59%



ANEXO MIR

Análisis cualitativo de las metas programadas en la Matriz de Indicadores de Resultados

Dependencia/Entidad:	SECRETARÍA DE EDUCACIÓN Y CULTURA
Programa Presupuestal:	E101E08 EDUCACIÓN BÁSICA PARA LA TRANSFORMACIÓN
Periodo que se reporta:	CUARTO TRIMESTRE 2025

Parámetros de semaforización:	Cumplimiento Óptimo (80 - 120%)	Cumplimiento Mejorable (60 - 79%)	Cumplimiento en riesgo (<60% o >120%)	No Programado
-------------------------------	---------------------------------	-----------------------------------	---------------------------------------	---------------

Causa del Incumplimiento:			
Efecto del Incumplimiento:			
Impacto del Incumplimiento en el Propósito:			
Indicador: O-SEES 023 SERVICIO DE EDUCACIÓN FÍSICA EN ESCUELAS DE EDUCACIÓN BÁSICA		META ANUAL	% DE AVANCE
Eficacia:	<div><div></div>No Programado</div>	0	0.00%
Causa del Incumplimiento:			
Efecto del Incumplimiento:			
Impacto del Incumplimiento en el Propósito:			

COMPONENTE18

Indicador: SEC 037 ATENDER ALUMNADO EN EL SERVICIO DE EDUCACIÓN ESPECIAL		META ANUAL	% DE AVANCE
Eficacia:	<div><div></div></div> 100.41% - Cumplimiento Óptimo (80 - 120%)	1462	100.41%
Causa del Incumplimiento:			
Efecto del Incumplimiento:			
Impacto del Incumplimiento en el Propósito:			
Indicador: SEES 037 ATENDER ALUMNADO EN EL SERVICIO DE EDUCACIÓN ESPECIAL		META ANUAL	% DE AVANCE
Eficacia:	<div><div></div></div> 101.99% - Cumplimiento Óptimo (80 - 120%)	3160	101.99%
Causa del Incumplimiento:			
Efecto del Incumplimiento:			
Impacto del Incumplimiento en el Propósito:			

COMPONENTE19

Indicador: SEC 028 ALUMNADO DE EDUCACIÓN BÁSICA BENEFICIADOS CON EL SERVICIO DE EDUCACIÓN MIGRANTE		META ANUAL	% DE AVANCE
Eficacia:	<div><div></div></div> 87.23% - Cumplimiento Óptimo (80 - 120%)	1590	87.23%
Causa del Incumplimiento:			
Efecto del Incumplimiento:			
Impacto del Incumplimiento en el Propósito:			

COMPONENTE20

Indicador: SEES 034 SERVICIO DE REGISTRO Y CERTIFICACIÓN DE EDUCACIÓN BÁSICA		META ANUAL	% DE AVANCE
Eficacia:	<div><div></div></div> 86.03% - Cumplimiento Óptimo (80 - 120%)	4201	86.03%
Causa del Incumplimiento:			
Efecto del Incumplimiento:			
Impacto del Incumplimiento en el Propósito:			
Indicador: SEC 034 SERVICIO DE REGISTRO Y CERTIFICACIÓN DE EDUCACIÓN BÁSICA		META ANUAL	% DE AVANCE



ANEXO MIR

Análisis cualitativo de las metas programadas en la Matriz de Indicadores de Resultados

Dependencia/Entidad:	SECRETARÍA DE EDUCACIÓN Y CULTURA
Programa Presupuestal:	E101E08 EDUCACIÓN BÁSICA PARA LA TRANSFORMACIÓN
Periodo que se reporta:	CUARTO TRIMESTRE 2025

Parámetros de semaforización:	Cumplimiento Óptimo (80 - 120%)	Cumplimiento Mejorable (60 - 79%)	Cumplimiento en riesgo (<60% o >120%)	No Programado
-------------------------------	---------------------------------	-----------------------------------	---------------------------------------	---------------

Eficacia:	129.57% - Cumplimiento en riesgo (<60% o >120%)	2895	129.57%
Causa del Incumplimiento:			
Efecto del Incumplimiento:			
Impacto del Incumplimiento en el Propósito:			

COMPONENTE21

Indicador: SEES 037 ALUMNADO DE EDUCACIÓN BÁSICA BENEFICIADO CON EL SERVICIO DE INICIAL, PREESCOLAR Y PRIMARIA INDÍGENA	META ANUAL	% DE AVANCE
---	------------	-------------

Eficacia:	95.75% - Cumplimiento Óptimo (80 - 120%)	252.59%	95.91%
Causa del Incumplimiento:			
Efecto del Incumplimiento:			
Impacto del Incumplimiento en el Propósito:			

Indicador: O-SEES 037 ALUMNADO DE EDUCACIÓN BÁSICA BENEFICIADO CON EL SERVICIO DE INICIAL, PREESCOLAR Y PRIMARIA INDÍGENA	META ANUAL	% DE AVANCE
---	------------	-------------

Eficacia:	No Programado	0.00%	0.00%
Causa del Incumplimiento:			
Efecto del Incumplimiento:			
Impacto del Incumplimiento en el Propósito:			

COMPONENTE22

Indicador: SEC 20 EQUIPAMIENTO ESCOLAR ENTREGADO A ESCUELAS DE EDUCACIÓN BÁSICA.	META ANUAL	% DE AVANCE
--	------------	-------------

Eficacia:	0.00% - Cumplimiento en riesgo (<60% o >120%)	0	0.00%
Causa del Incumplimiento:			
Efecto del Incumplimiento:			
Impacto del Incumplimiento en el Propósito:			

C1-A01

Indicador: SEES 043 SOLICITUDES ATENDIDAS DE NECESIDADES PRIORITARIAS EN MATERIA DE MANTENIMIENTO Y CONSERVACIÓN DE LA INFRAESTRUCTURA FÍSICA EN ESCUELAS DE EDUCACIÓN BÁSICA	META ANUAL	% DE AVANCE
---	------------	-------------

Eficacia:	185.33% - Cumplimiento en riesgo (<60% o >120%)	900	185.33%
Causa del Incumplimiento:			
Efecto del Incumplimiento:			
Impacto del Incumplimiento en el Componente:			

Indicador: SEES 045 SOLICITUDES ATENDIDAS DE NECESIDADES PRIORITARIAS EN MATERIA DE MANTENIMIENTO Y CONSERVACIÓN DE LA INFRAESTRUCTURA FÍSICA EN ESCUELAS DE EDUCACIÓN BÁSICA	META ANUAL	% DE AVANCE
---	------------	-------------

Eficacia:	157.97% - Cumplimiento en riesgo (<60% o >120%)	590	157.97%
Causa del Incumplimiento:			
Efecto del Incumplimiento:			
Impacto del Incumplimiento en el Componente:			



ANEXO MIR

Análisis cualitativo de las metas programadas en la Matriz de Indicadores de Resultados

Dependencia/Entidad:	SECRETARÍA DE EDUCACIÓN Y CULTURA
Programa Presupuestal:	E101E08 EDUCACIÓN BÁSICA PARA LA TRANSFORMACIÓN
Periodo que se reporta:	CUARTO TRIMESTRE 2025

Parámetros de semaforización:	Cumplimiento Óptimo (80 - 120%)	Cumplimiento Mejorable (60 - 79%)	Cumplimiento en riesgo (<60% o >120%)	No Programado
-------------------------------	---------------------------------	-----------------------------------	---------------------------------------	---------------

Indicador: SEES 041 SOLICITUDES ATENDIDAS DE NECESIDADES PRIORITARIAS EN MATERIA DE MANTENIMIENTO Y CONSERVACIÓN DE LA INFRAESTRUCTURA FÍSICA EN ESCUELAS DE EDUCACIÓN BÁSICA	META ANUAL	% DE AVANCE
Eficacia:	157.50% - Cumplimiento en riesgo (<60% o >120%)	160 157.50%

Causa del Incumplimiento:	
Efecto del Incumplimiento:	
Impacto del Incumplimiento en el Componente:	

Indicador: SEC 021 SOLICITUDES ATENDIDAS DE NECESIDADES PRIORITARIAS EN MATERIA DE SERVICIOS GENERALES		META ANUAL	% DE AVANCE
Eficacia:	<div><div></div>No Programado</div>	350	15.71%
Causa del Incumplimiento:			
Efecto del Incumplimiento:			
Impacto del Incumplimiento en el Componente:			

C1-A02				
Indicador: SEES 021 SOLICITUDES ATENDIDAS DE NECESIDADES PRIORITARIAS EN MATERIA DE SERVICIOS GENERALES			META ANUAL	% DE AVANCE
Eficacia:	<div><div></div></div> 100.00% - Cumplimiento Óptimo (80 - 120%)		30	100.00%
Causa del Incumplimiento:				
Efecto del Incumplimiento:				
Impacto del Incumplimiento en el Componente:				

Indicador: SEES 037 SOLICITUDES ATENDIDAS DE NECESIDADES PRIORITARIAS EN MATERIA DE SERVICIOS GENERALES		META ANUAL	% DE AVANCE
Eficacia:	<div><div></div></div> 100.00% - Cumplimiento Óptimo (80 - 120%)	8	100.00%
Causa del Incumplimiento:			
Efecto del Incumplimiento:			
Impacto del Incumplimiento en el Componente:			

Indicador: SEES 043 SOLICITUDES ATENDIDAS DE NECESIDADES PRIORITARIAS EN MATERIA DE SERVICIOS GENERALES		META ANUAL	% DE AVANCE
Eficacia:	<div><div></div>138.00% - Cumplimiento en riesgo (<60% o >120%)</div>	650	138.00%
Causa del Incumplimiento:			
Efecto del Incumplimiento:			
Impacto del Incumplimiento en el Componente:			

Indicador: SEES 023 SOLICITUDES ATENDIDAS DE NECESIDADES PRIORITARIAS EN MATERIA DE SERVICIOS GENERALES		META ANUAL	% DE AVANCE
Eficacia:	<div><div></div></div> No Programado	20	250.00%
Causa del Incumplimiento:			
Efecto del Incumplimiento:			
Impacto del Incumplimiento en el Componente:			

C1-A03		
--------	--	--



ANEXO MIR

Análisis cualitativo de las metas programadas en la Matriz de Indicadores de Resultados

Dependencia/Entidad:	SECRETARÍA DE EDUCACIÓN Y CULTURA
Programa Presupuestal:	E101E08 EDUCACIÓN BÁSICA PARA LA TRANSFORMACIÓN
Periodo que se reporta:	CUARTO TRIMESTRE 2025

Parámetros de semaforización:	Cumplimiento Optimo (80 - 120%)	Cumplimiento Mejorable (60 - 79%)	Cumplimiento en riesgo (<60% o >120%)	No Programado
-------------------------------	---------------------------------	-----------------------------------	---------------------------------------	---------------

Indicador: SEES 043 AULAS MÓVILES		META ANUAL	% DE AVANCE
Eficacia:	64.29% - Cumplimiento Mejorable (60 - 79%)	14	64.29%
Causa del Incumplimiento:	NO HUBO VARIACIÓN EN COMPARACION CON EL TRIMESTRE ANTERIOR		
Efecto del Incumplimiento:	NO HUBO VARIACIÓN EN COMPARACION CON EL TRIMESTRE ANTERIOR		
Impacto del Incumplimiento en el Componente:	NO HAY IMPACTO NEGATIVO, YA QUE SE CUENTA CON 9 AULAS MOVILES, LAS CUALES CUMPLEN CON LA NECESIDAD DE LOS PLANTELES DE EDUCACIÓN BÁSICA		

C2-A01			
Indicador: SEES 021 GESTION DE PAGO DE SERVICIOS BASICOS PARA ESCUELAS PÚBLICAS		META ANUAL	% DE AVANCE

Eficacia:	No Programado	1	100.00%
Causa del Incumplimiento:			
Efecto del Incumplimiento:			
Impacto del Incumplimiento en el Componente:			

Indicador: SEES 022 GESTION DE PAGO DE SERVICIOS BASICOS PARA ESCUELAS PÚBLICAS		META ANUAL	% DE AVANCE
---	--	------------	-------------

Eficacia:	No Programado	1	100.00%
Causa del Incumplimiento:			
Efecto del Incumplimiento:			
Impacto del Incumplimiento en el Componente:			

Indicador: SEES 023 GESTION DE PAGO DE SERVICIOS BASICOS PARA ESCUELAS PÚBLICAS		META ANUAL	% DE AVANCE
---	--	------------	-------------

Eficacia:	No Programado	1	100.00%
Causa del Incumplimiento:			
Efecto del Incumplimiento:			
Impacto del Incumplimiento en el Componente:			

Indicador: SEES 037 GESTION DE PAGO DE SERVICIOS BASICOS DE ESCUELAS PUBLICAS		META ANUAL	% DE AVANCE
---	--	------------	-------------

Eficacia:	No Programado	1	100.00%
Causa del Incumplimiento:			
Efecto del Incumplimiento:			
Impacto del Incumplimiento en el Componente:			

C3-A01			
Indicador: SEES 045 OPERACIÓN DE CAMIONES DE TRANSPORTE ESCOLAR		META ANUAL	% DE AVANCE

Eficacia:	92.31% - Cumplimiento Óptimo (80 - 120%)	13	92.31%
Causa del Incumplimiento:			
Efecto del Incumplimiento:			
Impacto del Incumplimiento en el Componente:			



ANEXO MIR

Análisis cualitativo de las metas programadas en la Matriz de Indicadores de Resultados

Dependencia/Entidad:	SECRETARÍA DE EDUCACIÓN Y CULTURA
Programa Presupuestal:	E101E08 EDUCACIÓN BÁSICA PARA LA TRANSFORMACIÓN
Periodo que se reporta:	CUARTO TRIMESTRE 2025

Parámetros de semaforización:	Cumplimiento Óptimo (80 - 120%)	Cumplimiento Mejorable (60 - 79%)	Cumplimiento en riesgo (<60% o >120%)	No Programado
-------------------------------	---------------------------------	-----------------------------------	---------------------------------------	---------------

C4-A01			
Indicador: SEES 045 DISTRIBUCIÓN DE UNIFORMES Y CALZADO ESCOLAR		META ANUAL	% DE AVANCE
Eficacia:	100.00% - Cumplimiento Óptimo (80 - 120%)	72	100.00%
Causa del Incumplimiento:			
Efecto del Incumplimiento:			
Impacto del Incumplimiento en el Componente:			

C4-A02			
Indicador: SEES 046 BRINDAR SOPORTE TÉCNICO INFORMÁTICO AL PROCESO DE ENTREGA DE UNIFORMES ESCOLARES		META ANUAL	% DE AVANCE
Eficacia:	No Programado	6	100.00%
Causa del Incumplimiento:			
Efecto del Incumplimiento:			
Impacto del Incumplimiento en el Componente:			

C5-A01			
Indicador: SEES 022 ÚTILES ESCOLARES PARA ALUMNOS DE EDUCACIÓN PRIMARIA		META ANUAL	% DE AVANCE
Eficacia:	No Programado	1000	100.00%
Causa del Incumplimiento:			
Efecto del Incumplimiento:			
Impacto del Incumplimiento en el Componente:			

Indicador: SEC 022 ÚTILES ESCOLARES PARA ALUMNOS DE EDUCACIÓN PRIMARIA.		META ANUAL	% DE AVANCE
Eficacia:	337.93% - Cumplimiento en riesgo (<60% o >120%)	34000	337.93%
Causa del Incumplimiento:			
Efecto del Incumplimiento:			
Impacto del Incumplimiento en el Componente:			

C5-A02			
Indicador: SEC 024 ENTREGA DE ANTEOJOS GRADUADOS PARA ALUMNOS DE EDUCACIÓN BÁSICA.		META ANUAL	% DE AVANCE
Eficacia:	No Programado	0	0.00%
Causa del Incumplimiento:			
Efecto del Incumplimiento:			
Impacto del Incumplimiento en el Componente:			

C5-A03			
Indicador: SEC 024 NÚMERO DE CAMPAÑAS OPTOMÉTRICAS EN ESCUELAS DE EDUCACIÓN BÁSICA.		META ANUAL	% DE AVANCE



ANEXO MIR

Análisis cualitativo de las metas programadas en la Matriz de Indicadores de Resultados					
Dependencia/Entidad:		SECRETARÍA DE EDUCACIÓN Y CULTURA			
Programa Presupuestal:		E101E08 EDUCACIÓN BÁSICA PARA LA TRANSFORMACIÓN			
Periodo que se reporta:		CUARTO TRIMESTRE 2025			
Parámetros de semaforización:		<div><div></div>Cumplimiento Optimo (80 - 120%)</div>	<div><div></div>Cumplimiento Mejorable (60 - 79%)</div>	<div><div></div>Cumplimiento en riesgo (<60% o >120%)</div>	<div><div></div>No Programado</div>
Eficacia:		<div><div></div>No Programado</div>		0	0.00%
Causa del Incumplimiento:					
Efecto del Incumplimiento:					
Impacto del Incumplimiento en el Componente:					
C5-A04					
Indicador: SEES 045 DISTRIBUCIÓN DE LIBROS DE TEXTO Y MATERIAL DIDÁCTICO				META ANUAL	% DE AVANCE
Eficacia:		<div><div></div>118.19% - Cumplimiento Óptimo (80 - 120%)</div>		3400000	118.19%
Causa del Incumplimiento:					
Efecto del Incumplimiento:					
Impacto del Incumplimiento en el Componente:					
C5-A05					
Indicador: SEES 028 DISEÑO E IMPRESIÓN DE MATERIALES EDUCATIVOS DE LOS DIFERENTES PROGRAMAS DE LA COORDINACIÓN GENERAL DE PROGRAMAS FEDERALES				META ANUAL	% DE AVANCE
Eficacia:		<div><div></div>No Programado</div>		2600	0.00%
Causa del Incumplimiento:					
Efecto del Incumplimiento:					
Impacto del Incumplimiento en el Componente:					
C6-A01					
Indicador: SEES 037 ACCIONES DE FORTALECIMIENTO Y ACOMPAÑAMIENTO PARA FORTALECER LA FUNCIÓN DOCENTE, DIRECTIVA Y DE SUPERVISIÓN				META ANUAL	% DE AVANCE
Eficacia:		<div><div></div>100.00% - Cumplimiento Óptimo (80 - 120%)</div>		6	100.00%
Causa del Incumplimiento:					
Efecto del Incumplimiento:					
Impacto del Incumplimiento en el Componente:					
Indicador: SEC 037 ACCIONES DE FORTALECIMIENTO Y ACOMPAÑAMIENTO PARA POTENCIAR LA FUNCIÓN DOCENTE, DIRECTIVA Y DE SUPERVISIÓN.				META ANUAL	% DE AVANCE
Eficacia:		<div><div></div>100.00% - Cumplimiento Óptimo (80 - 120%)</div>		4	100.00%
Causa del Incumplimiento:					
Efecto del Incumplimiento:					
Impacto del Incumplimiento en el Componente:					
Indicador: SEES 021 ACCIONES DE FORTALECIMIENTO Y ACOMPAÑAMIENTO PARA FORTALECER LA FUNCIÓN DOCENTE, DIRECTIVA Y DE SUPERVISIÓN				META ANUAL	% DE AVANCE
Eficacia:		<div><div></div>100.00% - Cumplimiento Óptimo (80 - 120%)</div>		6	100.00%
Causa del Incumplimiento:					
Efecto del Incumplimiento:					



ANEXO MIR

Análisis cualitativo de las metas programadas en la Matriz de Indicadores de Resultados

Dependencia/Entidad:	SECRETARÍA DE EDUCACIÓN Y CULTURA
Programa Presupuestal:	E101E08 EDUCACIÓN BÁSICA PARA LA TRANSFORMACIÓN
Periodo que se reporta:	CUARTO TRIMESTRE 2025

Parámetros de semaforización:	Cumplimiento Óptimo (80 - 120%)	Cumplimiento Mejorable (60 - 79%)	Cumplimiento en riesgo (<60% o >120%)	No Programado
-------------------------------	---------------------------------	-----------------------------------	---------------------------------------	---------------

Impacto del Incumplimiento en el Componente:	
--	--

C6-A02

Indicador: SEES 020 NÚMERO DE VISITAS DE ACOMPAÑAMIENTO PARA LOS CONSEJOS TÉCNICOS ESCOLARES DE EDUCACIÓN BÁSICA.

	META ANUAL	% DE AVANCE
Eficacia: 100.00% - Cumplimiento Óptimo (80 - 120%)	12	100.00%

Causa del Incumplimiento:

Efecto del Incumplimiento:

Impacto del Incumplimiento en el Componente:

Indicador: SEES 022 NÚMERO DE VISITAS DE ACOMPAÑAMIENTO PARA LOS CONSEJOS TÉCNICOS ESCOLARES DE EDUCACIÓN BÁSICA.

	META ANUAL	% DE AVANCE
Eficacia: No Programado	1	100.00%

Causa del Incumplimiento:

Efecto del Incumplimiento:

Impacto del Incumplimiento en el Componente:

C6-A03

Indicador: SEES 020 ACCIONES DE FORMACIÓN CONTINUA PARA DOCENTES DE EDUCACIÓN BÁSICA.

	META ANUAL	% DE AVANCE
Eficacia: 100.00% - Cumplimiento Óptimo (80 - 120%)	4	100.00%

Causa del Incumplimiento:

Efecto del Incumplimiento:

Impacto del Incumplimiento en el Componente:

C6-A04

Indicador: SEES 036 CAPACITACIONES INTEGRALES A DOCENTES EN LAS ESCUELAS DE NIVEL BÁSICO.

	META ANUAL	% DE AVANCE
Eficacia: 100.00% - Cumplimiento Óptimo (80 - 120%)	4	100.00%

Causa del Incumplimiento:

Efecto del Incumplimiento:

Impacto del Incumplimiento en el Componente:

C6-A05

Indicador: SEES 028 CAPACITACIÓN DE PERSONAL DOCENTE, TÉCNICO DOCENTE Y PERSONAL CON FUNCIONES DE DIRECCIÓN, DE SUPERVISIÓN Y DE ASESORÍA TÉCNICO PEDAGÓGICA, A TRAVÉS DE LA CONTRATACIÓN DE INS

	META ANUAL	% DE AVANCE
Eficacia: 120.00% - Cumplimiento Óptimo (80 - 120%)	10	120.00%

Causa del Incumplimiento:

Efecto del Incumplimiento:

Impacto del Incumplimiento en el Componente:

C6-A06



ANEXO MIR

Análisis cualitativo de las metas programadas en la Matriz de Indicadores de Resultados	
Dependencia/Entidad:	SECRETARÍA DE EDUCACIÓN Y CULTURA
Programa Presupuestal:	E101E08 EDUCACIÓN BÁSICA PARA LA TRANSFORMACIÓN
Periodo que se reporta:	CUARTO TRIMESTRE 2025

Parámetros de semaforización:	Cumplimiento Optimo (80 - 120%)	Cumplimiento Mejorable (60 - 79%)	Cumplimiento en riesgo (<60% o >120%)	No Programado
-------------------------------	---------------------------------	-----------------------------------	---------------------------------------	---------------

Indicador: SEES 028 PERSONAL EDUCATIVO DE NIVEL BÁSICO QUE ACCEDE A PROGRAMAS DE FORMACIÓN, ACTUALIZACIÓN ACADÉMICA Y/O CAPACITACIÓN DOCENTE.		META ANUAL	% DE AVANCE
Eficacia:	95.43% - Cumplimiento Óptimo (80 - 120%)	4878	95.43%
Causa del Incumplimiento:			
Efecto del Incumplimiento:			
Impacto del Incumplimiento en el Componente:			

C6-A07			
Indicador: SEES 022 ACCIONES DE FORMACIÓN CONTINUA PARA DOCENTES DE EDUCACIÓN BÁSICA.		META ANUAL	% DE AVANCE
Eficacia:	No Programado	1	0.00%
Causa del Incumplimiento:			
Efecto del Incumplimiento:			
Impacto del Incumplimiento en el Componente:			

C7-A01			
Indicador: SEES 023 ADQUISICIÓN DE MATERIAL DIDÁCTICO DEPORTIVO PARA PERSONAL DOCENTE DE EDUCACIÓN FÍSICA DE ESCUELAS PÚBLICAS DE EDUCACIÓN BÁSICA		META ANUAL	% DE AVANCE
Eficacia:	106.67% - Cumplimiento Óptimo (80 - 120%)	1410	106.67%
Causa del Incumplimiento:			
Efecto del Incumplimiento:			
Impacto del Incumplimiento en el Componente:			

C7-A02			
Indicador: SEES 020 MATERIAL DE LIMPIEZA PARA HIGIENIZAR ESCUELAS DE EDUCACIÓN BÁSICA		META ANUAL	% DE AVANCE
Eficacia:	107.65% - Cumplimiento Óptimo (80 - 120%)	2300	107.65%
Causa del Incumplimiento:			
Efecto del Incumplimiento:			
Impacto del Incumplimiento en el Componente:			

C7-A03			
Indicador: SEES 020 MATERIAL DE OFICINA PARA JEFES DE SECTOR Y SUPERVISORES DE EDUCACIÓN BÁSICA		META ANUAL	% DE AVANCE
Eficacia:	No Programado	478	100.00%
Causa del Incumplimiento:			
Efecto del Incumplimiento:			
Impacto del Incumplimiento en el Componente:			

C7-A04			
Indicador: 023 SEC ADQUISICIÓN DE UNIFORMES PARA EL PERSONAL DOCENTE DE EDUCACIÓN FÍSICA.		META ANUAL	% DE AVANCE



ANEXO MIR

Análisis cualitativo de las metas programadas en la Matriz de Indicadores de Resultados	
Dependencia/Entidad:	SECRETARÍA DE EDUCACIÓN Y CULTURA
Programa Presupuestal:	E101E08 EDUCACIÓN BÁSICA PARA LA TRANSFORMACIÓN
Periodo que se reporta:	CUARTO TRIMESTRE 2025

Parámetros de semaforización:	<div><div>Cumplimiento Optimo (80 - 120%)</div><div>Cumplimiento Mejorable (60 - 79%)</div><div>Cumplimiento en riesgo (<60% o >120%)</div><div>No Programado</div></div>
-------------------------------	---

Eficacia:	<div><div></div>No Programado</div>	0	0.00%
Causa del Incumplimiento:			
Efecto del Incumplimiento:			
Impacto del Incumplimiento en el Componente:			

C7-A05			
Indicador: NIDOS DE LECTURA EN EDUCACIÓN BÁSICA		META ANUAL	% DE AVANCE
Eficacia:	<div><div></div>356.00% - Cumplimiento en riesgo (<60% o >120%)</div>	100	356.00%
Causa del Incumplimiento:			
Efecto del Incumplimiento:			
Impacto del Incumplimiento en el Componente:			

C8-A01			
Indicador: SEC 046 CONTRATOS DE SERVICIOS Y/O CONVENIOS DE INTERNET GESTIONADOS Y/O CELEBRADOS.		META ANUAL	% DE AVANCE
Eficacia:	<div><div></div>100.00% - Cumplimiento Óptimo (80 - 120%)</div>	4	100.00%
Causa del Incumplimiento:			
Efecto del Incumplimiento:			
Impacto del Incumplimiento en el Componente:			
Indicador: SEES 046 CONTRATOS DE SERVICIOS Y/O CONVENIOS DE INTERNET GESTIONADOS Y/O CELEBRADOS.		META ANUAL	% DE AVANCE
Eficacia:	<div><div></div>100.00% - Cumplimiento Óptimo (80 - 120%)</div>	4	100.00%
Causa del Incumplimiento:			
Efecto del Incumplimiento:			
Impacto del Incumplimiento en el Componente:			

C8-A02			
Indicador: O-SEES 026 SERVICIOS DE SUPERVISIÓN Y/O SOPORTE TÉCNICO PROPORCIONADOS A LA INFRAESTRUCTURA TECNOLÓGICA INSTALADA EN ESCUELAS PÚBLICAS DE EDUCACIÓN BÁSICA.		META ANUAL	% DE AVANCE
Eficacia:	<div><div></div>No Programado</div>	0	0.00%
Causa del Incumplimiento:	DERIVADO DE LAS MODIFICACIONES AL REGLAMENTO INTERIOR DE SERVICIOS EDUCATIVOS DEL ESTADO DE SONORA TOMO CCXV NÚMERO 19 SECC. IV DE FECHA JUEVES 06 DE MARZO DE 2025 SE CREA LA UNI		
Efecto del Incumplimiento:	DERIVADO DE LAS MODIFICACIONES AL REGLAMENTO INTERIOR DE SERVICIOS EDUCATIVOS DEL ESTADO DE SONORA TOMO CCXV NÚMERO 19 SECC. IV DE FECHA JUEVES 06 DE MARZO DE 2025 SE CREA LA UNI		
Impacto del Incumplimiento en el Componente:	DERIVADO DE LAS MODIFICACIONES AL REGLAMENTO INTERIOR DE SERVICIOS EDUCATIVOS DEL ESTADO DE SONORA TOMO CCXV NÚMERO 19 SECC. IV DE FECHA JUEVES 06 DE MARZO DE 2025 SE CREA LA UNI		
Indicador: SEC 046 SERVICIOS DE SUPERVISIÓN Y/O SOPORTE TÉCNICO PROPORCIONADOS A LA INFRAESTRUCTURA TECNOLÓGICA INSTALADA EN ESCUELAS PÚBLICAS DE EDUCACIÓN BÁSICA.		META ANUAL	% DE AVANCE
Eficacia:	<div><div></div>73.09% - Cumplimiento Mejorable (60 - 79%)</div>	1910	73.09%
Causa del Incumplimiento:	SE TUVO UNA VARIACIÓN DE 367 SERVICIOS DE SUPERVISIÓN Y/O SOPORTE TÉCNICO PROPORCIONADOS A LA INFRAESTRUCTURA TECNOLÓGICA INSTALADA EN ESCUELAS PÚBLICAS DE EDUCACIÓN BÁSICA, DEB		
Efecto del Incumplimiento:	NO SE CUMPLIÓ EL 56.46% DE LA META PROGRAMADA.		



ANEXO MIR

Análisis cualitativo de las metas programadas en la Matriz de Indicadores de Resultados	
Dependencia/Entidad:	SECRETARÍA DE EDUCACIÓN Y CULTURA
Programa Presupuestal:	E101E08 EDUCACIÓN BÁSICA PARA LA TRANSFORMACIÓN
Periodo que se reporta:	CUARTO TRIMESTRE 2025

Parámetros de semaforización:	Cumplimiento Óptimo (80 - 120%)	Cumplimiento Mejorable (60 - 79%)	Cumplimiento en riesgo (<60% o >120%)	No Programado
-------------------------------	---------------------------------	-----------------------------------	---------------------------------------	---------------

Impacto del Incumplimiento en el Componente: RETRASO EN LAS VISITAS PARA LA ATENCIÓN DE REPORTES EN ESCUELAS.					
Indicador: SEES 026 SERVICIOS DE SUPERVISIÓN Y/O SOPORTE TÉCNICO PROPORCIONADOS A LA INFRAESTRUCTURA TECNOLÓGICA INSTALADA EN ESCUELAS PÚBLICAS DE EDUCACIÓN BÁSICA.				META ANUAL	% DE AVANCE
Eficacia:	<div><div></div></div> 82.83% - Cumplimiento Óptimo (80 - 120%)			2410	65.64%
Causa del Incumplimiento:					
Efecto del Incumplimiento:					
Impacto del Incumplimiento en el Componente:					

C8-A03				
Indicador: O-SEES 026 CAPACITACIONES EN EL USO DE LAS TICCAD IMPLEMENTADAS A DOCENTES DE EDUCACIÓN BÁSICA.			META ANUAL	% DE AVANCE
Eficacia:	<div><div></div></div> No Programado		0	0.00%
Causa del Incumplimiento:				
Efecto del Incumplimiento:				
Impacto del Incumplimiento en el Componente:				
Indicador: SEES 026 CAPACITACIONES EN EL USO DE LAS TICCAD IMPLEMENTADAS A DOCENTES DE EDUCACIÓN BÁSICA.			META ANUAL	% DE AVANCE
Eficacia:	<div><div></div></div> 54.55% - Cumplimiento en riesgo (<60% o >120%)		11	54.55%
Causa del Incumplimiento:				
Efecto del Incumplimiento:				
Impacto del Incumplimiento en el Componente:				

C8-A04				
Indicador: SEES 012 PRODUCCIONES DE CONTENIDOS AUDIOVISUALES REALIZADOS EN APOYO A LA EDUCACIÓN BÁSICA.			META ANUAL	% DE AVANCE
Eficacia:	<div><div></div></div> 100.00% - Cumplimiento Óptimo (80 - 120%)		4	100.00%
Causa del Incumplimiento:				
Efecto del Incumplimiento:				
Impacto del Incumplimiento en el Componente:				

C8-A05				
Indicador: SEES 026 CAMPAÑAS EDUCATIVAS DIGITALES CREADAS PARA EL FORTALECIMIENTO DE LOS PROCESOS DE ENSEÑANZA Y APRENDIZAJE DE NIÑAS, NIÑOS, ADOLESCENTES Y DOCENTES.			META ANUAL	% DE AVANCE
Eficacia:	<div><div></div></div> 0.00% - Cumplimiento en riesgo (<60% o >120%)		2	0.00%
Causa del Incumplimiento:				
Efecto del Incumplimiento:				
Impacto del Incumplimiento en el Componente:				

C8-A06				
Indicador: O-SEES 026 ESCUELAS PÚBLICAS DE EDUCACIÓN BÁSICA IMPLEMENTANDO PROGRAMAS DE ROBÓTICA Y/O PROGRAMACIÓN.			META ANUAL	% DE AVANCE



ANEXO MIR

Análisis cualitativo de las metas programadas en la Matriz de Indicadores de Resultados

Dependencia/Entidad:	SECRETARÍA DE EDUCACIÓN Y CULTURA
Programa Presupuestal:	E101E08 EDUCACIÓN BÁSICA PARA LA TRANSFORMACIÓN
Periodo que se reporta:	CUARTO TRIMESTRE 2025

Parámetros de semaforización:	Cumplimiento Óptimo (80 - 120%)	Cumplimiento Mejorable (60 - 79%)	Cumplimiento en riesgo (<60% o >120%)	No Programado
-------------------------------	---------------------------------	-----------------------------------	---------------------------------------	---------------

Eficacia:	No Programado	0	0.00%
Causa del Incumplimiento:			
Efecto del Incumplimiento:			
Impacto del Incumplimiento en el Componente:			
Indicador: O-SEC 026 ESCUELAS PÚBLICAS DE EDUCACIÓN BÁSICA IMPLEMENTANDO PROGRAMAS DE ROBÓTICA Y/O PROGRAMACIÓN.	META ANUAL	% DE AVANCE	

Eficacia:	No Programado	0	0.00%
-----------	---------------	---	-------

Causa del Incumplimiento:			
Efecto del Incumplimiento:			
Impacto del Incumplimiento en el Componente:			
Indicador: SEES 026 ESCUELAS PÚBLICAS DE EDUCACIÓN BÁSICA IMPLEMENTANDO PROGRAMAS DE ROBÓTICA Y/O PROGRAMACIÓN.	META ANUAL	% DE AVANCE	

Eficacia:	97.27% - Cumplimiento Óptimo (80 - 120%)	220	97.27%
-----------	--	-----	--------

Causa del Incumplimiento:			
Efecto del Incumplimiento:			
Impacto del Incumplimiento en el Componente:			
Indicador: SEC 026 ESCUELAS PÚBLICAS DE EDUCACIÓN BÁSICA IMPLEMENTANDO PROGRAMAS DE ROBÓTICA Y/O PROGRAMACIÓN.	META ANUAL	% DE AVANCE	

Eficacia:	43.75% - Cumplimiento en riesgo (<60% o >120%)	16	43.75%
-----------	--	----	--------

Causa del Incumplimiento:	DERIVADO DE LA REFORMA AL REGLAMENTO INTERIOR DE LA SEC, AL TRASLADAR LA META A LA UNIDAD RESPONSABLE, DE MANERA INVOLUNTARIA SE OMITIÓ REALIZAR EL REGISTRO DE AJUSTE DE META SOLI		
Efecto del Incumplimiento:	NO EXISTE EFECTO DE INCUMPLIMIENTO ALGUNO		
Impacto del Incumplimiento en el Componente:	SE CUMPLE AL 100 % LA META SOLICITADA EN SU MOMENTO POR LA UNIDAD RESPONSABLE.		

C8-A07	Indicador: O-SEC 026 EVENTOS REALIZADOS SOBRE TECNOLOGÍA E INNOVACIÓN EDUCATIVA.	META ANUAL	% DE AVANCE
--------	--	------------	-------------

Eficacia:	No Programado	0	0.00%
-----------	---------------	---	-------

Causa del Incumplimiento:			
Efecto del Incumplimiento:			
Impacto del Incumplimiento en el Componente:			
Indicador: SEC 026 EVENTOS REALIZADOS SOBRE TECNOLOGÍA E INNOVACIÓN EDUCATIVA.	META ANUAL	% DE AVANCE	

Eficacia:	100.00% - Cumplimiento Óptimo (80 - 120%)	2	100.00%
-----------	---	---	---------

Causa del Incumplimiento:			
Efecto del Incumplimiento:			
Impacto del Incumplimiento en el Componente:			

C8-A08	Indicador: SEC 012 BARRAS CONFORMADAS DE TELEVISIÓN EDUCATIVA.	META ANUAL	% DE AVANCE
--------	--	------------	-------------



ANEXO MIR

Análisis cualitativo de las metas programadas en la Matriz de Indicadores de Resultados	
Dependencia/Entidad:	SECRETARÍA DE EDUCACIÓN Y CULTURA
Programa Presupuestal:	E101E08 EDUCACIÓN BÁSICA PARA LA TRANSFORMACIÓN
Periodo que se reporta:	CUARTO TRIMESTRE 2025

Parámetros de semaforización:	Cumplimiento Óptimo (80 - 120%)	Cumplimiento Mejorable (60 - 79%)	Cumplimiento en riesgo (<60% o >120%)	No Programado
-------------------------------	---------------------------------	-----------------------------------	---------------------------------------	---------------

Eficacia:	100.00% - Cumplimiento Óptimo (80 - 120%)	365	100.00%
Causa del Incumplimiento:			
Efecto del Incumplimiento:			
Impacto del Incumplimiento en el Componente:			

C8-A09			
Indicador: SEC 023 TABLETAS PARA EL ALUMNADO DE EDUCACIÓN SECUNDARIA.		META ANUAL	% DE AVANCE
Eficacia:	No Programado	0	0.00%
Causa del Incumplimiento:			
Efecto del Incumplimiento:			
Impacto del Incumplimiento en el Componente:			

C8-A10			
Indicador: PROPORCIONAR EQUIPO TECNOLÓGICO A ESCUELAS PÚBLICAS DE EDUCACIÓN BÁSICA CON AULAS DE TECNOLOGÍAS		META ANUAL	% DE AVANCE
Eficacia:	No Programado	15	0.00%
Causa del Incumplimiento:			
Efecto del Incumplimiento:			
Impacto del Incumplimiento en el Componente:			

C9-A01			
Indicador: SEES 021 REALIZAR EVENTOS CULTURALES, DEPORTIVOS, ACADÉMICOS, EXPRESIÓN ARTÍSTICA Y VALORES DE EDUCACIÓN BÁSICA.		META ANUAL	% DE AVANCE
Eficacia:	200.00% - Cumplimiento en riesgo (<60% o >120%)	2	200.00%
Causa del Incumplimiento:			
Efecto del Incumplimiento:			
Impacto del Incumplimiento en el Componente:			

Indicador: SEES 022 REALIZAR EVENTOS CULTURALES, DEPORTIVOS, ACADÉMICOS, EXPRESIÓN ARTÍSTICA Y VALORES DE EDUCACIÓN BÁSICA.		META ANUAL	% DE AVANCE
Eficacia:	No Programado	3	100.00%
Causa del Incumplimiento:			
Efecto del Incumplimiento:			
Impacto del Incumplimiento en el Componente:			

Indicador: SEES 028 REALIZAR EVENTOS CULTURALES, DEPORTIVOS, ACADÉMICOS, EXPRESIÓN ARTÍSTICA Y VALORES DE EDUCACIÓN BÁSICA.		META ANUAL	% DE AVANCE
Eficacia:	No Programado	5	100.00%
Causa del Incumplimiento:			
Efecto del Incumplimiento:			
Impacto del Incumplimiento en el Componente:			



ANEXO MIR

Análisis cualitativo de las metas programadas en la Matriz de Indicadores de Resultados

Dependencia/Entidad:	SECRETARÍA DE EDUCACIÓN Y CULTURA
Programa Presupuestal:	E101E08 EDUCACIÓN BÁSICA PARA LA TRANSFORMACIÓN
Periodo que se reporta:	CUARTO TRIMESTRE 2025

Parámetros de semafORIZACIÓN:	Cumplimiento Óptimo (80 - 120%)	Cumplimiento Mejorable (60 - 79%)	Cumplimiento en riesgo (<60% o >120%)	No Programado
-------------------------------	---------------------------------	-----------------------------------	---------------------------------------	---------------

Indicador: SEES 023 REALIZAR EVENTOS CULTURALES, DEPORTIVOS, ACADÉMICOS, EXPRESIÓN ARTÍSTICA Y VALORES DE EDUCACIÓN BÁSICA.	META ANUAL	% DE AVANCE
Eficacia:	2	100.00%

Causa del Incumplimiento:	
Efecto del Incumplimiento:	
Impacto del Incumplimiento en el Componente:	

Indicador: 037 SEC REALIZAR EVENTOS CULTURALES, DEPORTIVOS, ACADEMICOS, EXPRESIÓN ARTÍSTICA Y VALORES DE EDUCACIÓN BÁSICA.	META ANUAL	% DE AVANCE
Eficacia:	2	100.00%

Causa del Incumplimiento:	
Efecto del Incumplimiento:	
Impacto del Incumplimiento en el Componente:	

C10-A01		
Indicador: SEC 028 CERTIFICACIÓN INTERNACIONAL A DOCENTES Y AEE INCORPORADOS AL PROGRAMA NACIONAL DE INGLÉS.	META ANUAL	% DE AVANCE
Eficacia:	115	86.96%

Causa del Incumplimiento:	
Efecto del Incumplimiento:	
Impacto del Incumplimiento en el Componente:	

Indicador: SEES 028 CERTIFICACIÓN INTERNACIONAL A DOCENTES Y AEE INCORPORADOS AL PROGRAMA NACIONAL DE INGLÉS.	META ANUAL	% DE AVANCE
Eficacia:	115	86.96%

Causa del Incumplimiento:	
Efecto del Incumplimiento:	
Impacto del Incumplimiento en el Componente:	

C11-A01		
Indicador: SEC 021 SERVICIO DE EDUCACIÓN INICIAL ESCOLARIZADA	META ANUAL	% DE AVANCE
Eficacia:	3	100.00%

Causa del Incumplimiento:	
Efecto del Incumplimiento:	
Impacto del Incumplimiento en el Componente:	

Indicador: SEES 021 SERVICIO DE EDUCACIÓN INICIAL ESCOLARIZADA	META ANUAL	% DE AVANCE
Eficacia:	4	100.00%




Causa del Incumplimiento:	
Efecto del Incumplimiento:	
Impacto del Incumplimiento en el Componente:	




ANEXO MIR

Análisis cualitativo de las metas programadas en la Matriz de Indicadores de Resultados


Dependencia/Entidad:	SECRETARÍA DE EDUCACIÓN Y CULTURA
Programa Presupuestal:	E101E08 EDUCACIÓN BÁSICA PARA LA TRANSFORMACIÓN
Periodo que se reporta:	CUARTO TRIMESTRE 2025

Parámetros de semaforización:	 Cumplimiento Óptimo (80 - 120%)	 Cumplimiento Mejorable (60 - 79%)	 Cumplimiento en riesgo (<60% o >120%)	 No Programado
-------------------------------	---	---	---	---


C11-A02

Indicador: SEES 028 COBERTURA DEL PROGRAMA EXPANSIÓN DE LA EDUCACIÓN INICIAL (PEEI)		META ANUAL	% DE AVANCE
Eficacia:	 100.00% - Cumplimiento Óptimo (80 - 120%)	5	100.00%
Causa del Incumplimiento:			
Efecto del Incumplimiento:			
Impacto del Incumplimiento en el Componente:			


C11-A03

Indicador: SEES 028 FORTALECIMIENTO DE LOS CAI FEDERALIZADOS		META ANUAL	% DE AVANCE
Eficacia:	 80.00% - Cumplimiento Óptimo (80 - 120%)	5	80.00%
Causa del Incumplimiento:			
Efecto del Incumplimiento:			
Impacto del Incumplimiento en el Componente:			


C11-A04

Indicador: SEES 028 ESTRATEGIA DE VISITA A HOGARES EN EDUCACIÓN INICIAL INDÍGENA.		META ANUAL	% DE AVANCE
Eficacia:	 100.00% - Cumplimiento Óptimo (80 - 120%)	13	100.00%
Causa del Incumplimiento:			
Efecto del Incumplimiento:			
Impacto del Incumplimiento en el Componente:			

C11-A05

Indicador: SEES 028 CAPACITACIÓN DE AGENTES EDUCATIVOS FEDERALIZADOS Y COMUNITARIOS.		META ANUAL	% DE AVANCE
Eficacia:	 100.00% - Cumplimiento Óptimo (80 - 120%)	3	100.00%
Causa del Incumplimiento:			
Efecto del Incumplimiento:			
Impacto del Incumplimiento en el Componente:			

C11-A06

Indicador: SEES 028 CENDI EN PROCESO DE REGULARIZACIÓN CON INMUEBLE FEDERALIZADO Y APOYO VOLUNTARIO		META ANUAL	% DE AVANCE
Eficacia:	 100.00% - Cumplimiento Óptimo (80 - 120%)	20	100.00%
Causa del Incumplimiento:			
Efecto del Incumplimiento:			
Impacto del Incumplimiento en el Componente:			



ANEXO MIR

Análisis cualitativo de las metas programadas en la Matriz de Indicadores de Resultados

Dependencia/Entidad:	SECRETARÍA DE EDUCACIÓN Y CULTURA
Programa Presupuestal:	E101E08 EDUCACIÓN BÁSICA PARA LA TRANSFORMACIÓN
Periodo que se reporta:	CUARTO TRIMESTRE 2025

Parámetros de semaforización:	Cumplimiento Óptimo (80 - 120%)	Cumplimiento Mejorable (60 - 79%)	Cumplimiento en riesgo (<60% o >120%)	No Programado
-------------------------------	---------------------------------	-----------------------------------	---------------------------------------	---------------

C11-A07			
Indicador: SEES 028 DIFUSIÓN DE LOS OBJETIVOS Y PRINCIPIOS RECTORES DE LA EDUCACIÓN INICIAL.			
	META ANUAL	% DE AVANCE	
Eficacia:	100.00% - Cumplimiento Óptimo (80 - 120%)	3	100.00%
Causa del Incumplimiento:			
Efecto del Incumplimiento:			
Impacto del Incumplimiento en el Componente:			

C11-A08			
Indicador: APOYO ECONOMICO PARA ESTANCIAS INFANTILES PARTICULARES.			
	META ANUAL	% DE AVANCE	
Eficacia:	100.00% - Cumplimiento Óptimo (80 - 120%)	11	100.00%
Causa del Incumplimiento:			
Efecto del Incumplimiento:			
Impacto del Incumplimiento en el Componente:			

C12-A01			
Indicador: SEC 021 SERVICIO DE EDUCACIÓN PREESCOLAR GENERAL			
	META ANUAL	% DE AVANCE	
Eficacia:	100.00% - Cumplimiento Óptimo (80 - 120%)	136	100.00%
Causa del Incumplimiento:			
Efecto del Incumplimiento:			
Impacto del Incumplimiento en el Componente:			

Indicador: SEES 021 SERVICIO DE EDUCACIÓN PREESCOLAR GENERAL			
	META ANUAL	% DE AVANCE	
Eficacia:	99.83% - Cumplimiento Óptimo (80 - 120%)	590	99.83%
Causa del Incumplimiento:			
Efecto del Incumplimiento:			
Impacto del Incumplimiento en el Componente:			

C13-A01			
Indicador: SEES 022 SERVICIO DE EDUCACIÓN PRIMARIA GENERAL			
	META ANUAL	% DE AVANCE	
Eficacia:	100.29% - Cumplimiento Óptimo (80 - 120%)	1027	100.29%
Causa del Incumplimiento:			
Efecto del Incumplimiento:			
Impacto del Incumplimiento en el Componente:			

Indicador: SEC 022 SERVICIO DE EDUCACIÓN PRIMARIA GENERAL			
	META ANUAL	% DE AVANCE	
Eficacia:	97.90% - Cumplimiento Óptimo (80 - 120%)	334	97.90%



ANEXO MIR

Análisis cualitativo de las metas programadas en la Matriz de Indicadores de Resultados

Dependencia/Entidad:	SECRETARÍA DE EDUCACIÓN Y CULTURA
Programa Presupuestal:	E101E08 EDUCACIÓN BÁSICA PARA LA TRANSFORMACIÓN
Periodo que se reporta:	CUARTO TRIMESTRE 2025

Parámetros de semaforización:	Cumplimiento Óptimo (80 - 120%)	Cumplimiento Mejorable (60 - 79%)	Cumplimiento en riesgo (<60% o >120%)	No Programado
-------------------------------	---------------------------------	-----------------------------------	---------------------------------------	---------------

Causa del Incumplimiento:	
Efecto del Incumplimiento:	
Impacto del Incumplimiento en el Componente:	

C14-A01

Indicador: SEES 023 SERVICIO DE EDUCACIÓN SECUNDARIA GENERAL	META ANUAL	% DE AVANCE
--	------------	-------------

Eficacia:	102.04% - Cumplimiento Óptimo (80 - 120%)	49	102.04%
-----------	---	----	---------

Causa del Incumplimiento:	
Efecto del Incumplimiento:	
Impacto del Incumplimiento en el Componente:	

Indicador: SEC 023 SERVICIO DE EDUCACIÓN SECUNDARIA GENERAL	META ANUAL	% DE AVANCE
---	------------	-------------

Eficacia:	100.00% - Cumplimiento Óptimo (80 - 120%)	36	100.00%
-----------	---	----	---------

Causa del Incumplimiento:	
Efecto del Incumplimiento:	
Impacto del Incumplimiento en el Componente:	

C15-A01

Indicador: SEC 023 SERVICIO DE EDUCACIÓN SECUNDARIA TÉCNICA	META ANUAL	% DE AVANCE
---	------------	-------------

Eficacia:	104.55% - Cumplimiento Óptimo (80 - 120%)	22	104.55%
-----------	---	----	---------

Causa del Incumplimiento:	
Efecto del Incumplimiento:	
Impacto del Incumplimiento en el Componente:	

Indicador: SEES 023 SERVICIO DE EDUCACIÓN SECUNDARIA TÉCNICA	META ANUAL	% DE AVANCE
--	------------	-------------

Eficacia:	100.00% - Cumplimiento Óptimo (80 - 120%)	79	100.00%
-----------	---	----	---------

Causa del Incumplimiento:	
Efecto del Incumplimiento:	
Impacto del Incumplimiento en el Componente:	

C16-A01

Indicador: SEES 023 SERVICIO DE EDUCACIÓN TELESECUNDARIA	META ANUAL	% DE AVANCE
--	------------	-------------

Eficacia:	98.58% - Cumplimiento Óptimo (80 - 120%)	282	98.58%
-----------	--	-----	--------

Causa del Incumplimiento:	
Efecto del Incumplimiento:	
Impacto del Incumplimiento en el Componente:	

C17-A01



ANEXO MIR

Análisis cualitativo de las metas programadas en la Matriz de Indicadores de Resultados

Dependencia/Entidad:	SECRETARÍA DE EDUCACIÓN Y CULTURA
Programa Presupuestal:	E101E08 EDUCACIÓN BÁSICA PARA LA TRANSFORMACIÓN
Periodo que se reporta:	CUARTO TRIMESTRE 2025

Parámetros de semaforización:	Cumplimiento Óptimo (80 - 120%)	Cumplimiento Mejorable (60 - 79%)	Cumplimiento en riesgo (<60% o >120%)	No Programado
-------------------------------	---------------------------------	-----------------------------------	---------------------------------------	---------------

Indicador: O-SEES 023 SERVICIO DE EDUCACIÓN FÍSICA			META ANUAL	% DE AVANCE
Eficacia:	<div><div></div></div> No Programado	0	0.00%	

Causa del Incumplimiento:	
Efecto del Incumplimiento:	
Impacto del Incumplimiento en el Componente:	

Eficacia:	<div><div></div></div> No Programado	0	0.00%
-----------	--------------------------------------	---	-------

Causa del Incumplimiento:	
Efecto del Incumplimiento:	
Impacto del Incumplimiento en el Componente:	

Eficacia:	<div><div></div></div> 104.08% - Cumplimiento Óptimo (80 - 120%)	539	104.08%
-----------	--	-----	---------

Causa del Incumplimiento:	
Efecto del Incumplimiento:	
Impacto del Incumplimiento en el Componente:	

Eficacia:	<div><div></div></div> 78.32% - Cumplimiento Mejorable (60 - 79%)	535	78.32%
-----------	---	-----	--------

Causa del Incumplimiento:	LA DIFERENCIA ENTRE LA META PROGRAMADA DE 535 DOCENTES Y EL RESULTADO ALCANZADO DE 419 DOCENTES QUE BRINDAN EL SERVICIO DE EDUCACIÓN FÍSICA SE DERIVA DE FACTORES ADMINISTRATIVOS
Efecto del Incumplimiento:	LA DISMINUCIÓN EN EL NÚMERO DE DOCENTES ADSCRITOS GENERÓ UN AJUSTE OPERATIVO EN LA COBERTURA DEL SERVICIO; SIN EMBARGO, SE IMPLEMENTARON ESTRATEGIAS DE OPTIMIZACIÓN Y REASIGNACIÓN
Impacto del Incumplimiento en el Componente:	EL IMPACTO DEL INDICADOR EN SU NIVEL SUPERIOR ES LIMITADO Y CONTROLADO, TODA VEZ QUE EL RESULTADO OBTENIDO REPRESENTA UN ACUMULADO SIGNIFICATIVO DE LA META ESTABLECIDA, REFLEJANDO

C18-A01	META ANUAL	% DE AVANCE
Indicador: SEES 037 SERVICIO DE EDUCACION ESPECIAL		

Eficacia:	100.00% - Cumplimiento Óptimo (80 - 120%)	45	100.00%
-----------	---	----	---------

Causa del Incumplimiento:	
Efecto del Incumplimiento:	
Impacto del Incumplimiento en el Componente:	

Indicador: O-SEC 037 SERVICIO DE EDUCACIÓN ESPECIAL		META ANUAL	% DE AVANCE
Eficacia:	<div><div></div>No Programado</div>	0	0.00%

Causa del Incumplimiento:	
Efecto del Incumplimiento:	
Impacto del Incumplimiento en el Componente:	

C18-A02



ANEXO MIR

Análisis cualitativo de las metas programadas en la Matriz de Indicadores de Resultados

Dependencia/Entidad:	SECRETARÍA DE EDUCACIÓN Y CULTURA
Programa Presupuestal:	E101E08 EDUCACIÓN BÁSICA PARA LA TRANSFORMACIÓN
Periodo que se reporta:	CUARTO TRIMESTRE 2025

Parámetros de semaforización:	Cumplimiento Óptimo (80 - 120%)	Cumplimiento Mejorable (60 - 79%)	Cumplimiento en riesgo (<60% o >120%)	No Programado
-------------------------------	---------------------------------	-----------------------------------	---------------------------------------	---------------

Indicador: SEES 028 COBERTURA DEL PROGRAMA FORTALECIMIENTO DE LOS SERVICIOS DE EDUCACIÓN ESPECIAL		META ANUAL	% DE AVANCE
Eficacia:	100.59% - Cumplimiento Óptimo (80 - 120%)	340	100.59%
Causa del Incumplimiento:			
Efecto del Incumplimiento:			
Impacto del Incumplimiento en el Componente:			

C18-A03			
Indicador: SEES 028 FORTALECIMIENTO ACADÉMICO A AGENTES EDUCATIVOS DE EDUCACIÓN ESPECIAL.		META ANUAL	% DE AVANCE
Eficacia:	130.00% - Cumplimiento en riesgo (<60% o >120%)	10	130.00%
Causa del Incumplimiento:			
Efecto del Incumplimiento:			
Impacto del Incumplimiento en el Componente:			

C19-A01			
Indicador: SEC 028 SERVICIO DE EDUCACIÓN MIGRANTE		META ANUAL	% DE AVANCE
Eficacia:	100.00% - Cumplimiento Óptimo (80 - 120%)	49	100.00%
Causa del Incumplimiento:			
Efecto del Incumplimiento:			
Impacto del Incumplimiento en el Componente:			

C20-A01			
Indicador: SEC 034 GENERACIÓN DE CERTIFICADOS DIGITALES		META ANUAL	% DE AVANCE
Eficacia:	No Programado	142000	92.92%
Causa del Incumplimiento:			
Efecto del Incumplimiento:			
Impacto del Incumplimiento en el Componente:			

C20-A02			
Indicador: SEES 034 CAPACITACIONES DE CONTROL ESCOLAR CON LA ESTRUCTURA EDUCATIVA Y PERSONAL DE REGISTRO Y CERTIFICACIÓN		META ANUAL	% DE AVANCE
Eficacia:	104.76% - Cumplimiento Óptimo (80 - 120%)	21	104.76%
Causa del Incumplimiento:			
Efecto del Incumplimiento:			
Impacto del Incumplimiento en el Componente:			

C20-A03			
Indicador: SEC 034 SERVICIOS A PROFESIONISTAS, COLEGIOS DE PROFESIONISTAS, ASOCIACIONES, INSTITUTOS U ORGANISMOS DIVERSOS, ACORDE A LA LEY DE PROFESIONES DEL ESTADO DE SONORA.		META ANUAL	% DE AVANCE



ANEXO MIR

Análisis cualitativo de las metas programadas en la Matriz de Indicadores de Resultados	
Dependencia/Entidad:	SECRETARÍA DE EDUCACIÓN Y CULTURA
Programa Presupuestal:	E101E08 EDUCACIÓN BÁSICA PARA LA TRANSFORMACIÓN
Periodo que se reporta:	CUARTO TRIMESTRE 2025

Parámetros de semaforización:	<div><div>Cumplimiento Optimo (80 - 120%)</div><div>Cumplimiento Mejorable (60 - 79%)</div><div>Cumplimiento en riesgo (<60% o >120%)</div><div>No Programado</div></div>
-------------------------------	---

Eficacia:	<div><div></div>127.64% - Cumplimiento en riesgo (<60% o >120%)</div>	1100	127.64%
Causa del Incumplimiento:			
Efecto del Incumplimiento:			
Impacto del Incumplimiento en el Componente:			

C20-A04			
Indicador: SEC 034 ASESORIAS A PROFESIONISTAS, ASOCIACIONES CIVILES, COLEGIOS DE PROFESIONISTAS, INSTITUTOS U ORGANISMOS DIVERSOS, PARA FORTALECER LOS SERVICIOS Y TRÁMITES, ACORDE A LO ESTABLECIDO		META ANUAL	% DE AVANCE
Eficacia:	<div><div></div>100.00% - Cumplimiento Óptimo (80 - 120%)</div>	55	100.00%
Causa del Incumplimiento:			
Efecto del Incumplimiento:			
Impacto del Incumplimiento en el Componente:			

C20-A05			
Indicador: SEC 034 LANZAMIENTO DE CONVOCATORIAS PUBLICAS O INFORMATIVOS OFICIALES: "JURADO CALIFICADOR DEL PROFESIONISTA DEL AÑO" Y "RECONOCIMIENTO PROFESIONISTA DEL AÑO".		META ANUAL	% DE AVANCE
Eficacia:	<div><div></div>100.00% - Cumplimiento Óptimo (80 - 120%)</div>	2	100.00%
Causa del Incumplimiento:			
Efecto del Incumplimiento:			
Impacto del Incumplimiento en el Componente:			

C20-A06			
Indicador: SEC 034 REGISTROS Y SERVICIOS A PROFESIONISTAS.		META ANUAL	% DE AVANCE
Eficacia:	<div><div></div>108.01% - Cumplimiento Óptimo (80 - 120%)</div>	11900	108.01%
Causa del Incumplimiento:			
Efecto del Incumplimiento:			
Impacto del Incumplimiento en el Componente:			

C20-A07			
Indicador: SEC 034 INGRESO DE TRÁMITES ANTE LA DIRECCIÓN GENERAL DE PROFESIONES DE SEP.		META ANUAL	% DE AVANCE
Eficacia:	<div><div></div>192.11% - Cumplimiento en riesgo (<60% o >120%)</div>	114	192.11%
Causa del Incumplimiento:			
Efecto del Incumplimiento:			
Impacto del Incumplimiento en el Componente:			

C21-A01			
Indicador: SEES 037 SERVICIO DE EDUCACIÓN INICIAL, PREESCOLAR Y PRIMARIA INDÍGENA		META ANUAL	% DE AVANCE



ANEXO MIR

Análisis cualitativo de las metas programadas en la Matriz de Indicadores de Resultados				
Dependencia/Entidad:	SECRETARÍA DE EDUCACIÓN Y CULTURA			
Programa Presupuestal:	E101E08 EDUCACIÓN BÁSICA PARA LA TRANSFORMACIÓN			
Periodo que se reporta:	CUARTO TRIMESTRE 2025			
Parámetros de semaforización:	<div><div></div></div> Cumplimiento Optimo (80 - 120%)	<div><div></div></div> Cumplimiento Mejorable (60 - 79%)	<div><div></div></div> Cumplimiento en riesgo (<60% o >120%)	<div><div></div></div> No Programado
Eficacia:	<div><div></div></div> 100.00% - Cumplimiento Óptimo (80 - 120%)	416	100.00%	
Causa del Incumplimiento:				
Efecto del Incumplimiento:				
Impacto del Incumplimiento en el Componente:				
Indicador: O-SEES 037 SERVICIO DE EDUCACIÓN INICIAL, PREESCOLAR Y PRIMARIA INDÍGENA		META ANUAL	% DE AVANCE	
Eficacia:	<div><div></div></div> No Programado	0	0.00%	
Causa del Incumplimiento:				
Efecto del Incumplimiento:				
Impacto del Incumplimiento en el Componente:				
C22-A01				
Indicador: SEC 20 ADQUISICIÓN E INSTALACIÓN DE AIRES ACONDICIONADOS PARA ESCUELAS DE EDUCACIÓN BÁSICA.		META ANUAL	% DE AVANCE	
Eficacia:	<div><div></div></div> 0.00% - Cumplimiento en riesgo (<60% o >120%)	0	0.00%	
Causa del Incumplimiento:				
Efecto del Incumplimiento:				
Impacto del Incumplimiento en el Componente:				
C22-A02				
Indicador: SEC 20 ADQUISICIÓN DE MOBILIARIO PARA ESCUELAS DE EDUCACIÓN BÁSICA.		META ANUAL	% DE AVANCE	
Eficacia:	<div><div></div></div> 0.00% - Cumplimiento en riesgo (<60% o >120%)	719	0.00%	
Causa del Incumplimiento:				
Efecto del Incumplimiento:				
Impacto del Incumplimiento en el Componente:				
C22-A03				
Indicador: SEES ADQUISICIÓN DE MOBILIARIO PARA ESCUELAS DE EDUCACIÓN BÁSICA		META ANUAL	% DE AVANCE	
Eficacia:	<div><div></div></div> 100.00% - Cumplimiento Óptimo (80 - 120%)	200	100.00%	
Causa del Incumplimiento:				
Efecto del Incumplimiento:				
Impacto del Incumplimiento en el Componente:				

NOTAS:

1. El valor de la meta anual corresponde al valor de la programación modificada.
2. El valor del porcentaje de avance es con respecto a la meta anual.
3. El parámetro del semáforo se asigna de acuerdo al avance programado y acumulado al trimestre que se reporta.
4. El porcentaje de cumplimiento que se muestra junto al parámetro asignado en el punto anterior, corresponde al avance acumulado con respecto a la programación acumulada al trimestre que se reporta.



ANEXO MIR

Análisis cualitativo de las metas programadas en la Matriz de Indicadores de Resultados	
Dependencia/Entidad:	SECRETARÍA DE EDUCACIÓN Y CULTURA
Programa Presupuestal:	E101E08 EDUCACIÓN BÁSICA PARA LA TRANSFORMACIÓN
Periodo que se reporta:	CUARTO TRIMESTRE 2025

Parámetros de semaforización:	<div><div>Cumplimiento Optimo (80 - 120%)</div><div>Cumplimiento Mejorable (60 - 79%)</div><div>Cumplimiento en riesgo (<60% o >120%)</div><div>No Programado</div></div>
-------------------------------	---

5. Para el caso de los **indicadores no acumulables**, el porcentaje de avance trimestral es igual al porcentaje de avance anual.
6. El valor del porcentaje de avance de los **indicadores descendentes** se calcula dividiendo la meta / avance.